



## 100% AUS ERNEUERBAREN QUELLEN STROMPRODUKTE GEWERBEKUNDEN

Für Gewerbekunden mit einem Jahresverbrauch über 50'000 kWh und mit einer Anschlussleistung von mehr als 30 kVA. Sie haben die Wahl zwischen den Produkten «Talwasser» und «Schweizer Wasser».

### TALWASSER

Wasserkraft aus dem Lauterbrunnental  
100% erneuerbare Energie

Nur + 1.2 Rp./kWh Preisdifferenz  
zu Schweizer Wasser

Sie entscheiden sich für regionale  
Nachhaltigkeit und erhalten ein EWL Zertifikat.

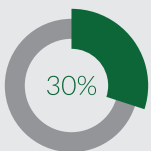
### SCHWEIZER WASSER

Wasserkraft aus der Schweiz  
100% erneuerbare Energie

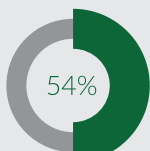
Standardprodukt für unsere Kunden

Sie entscheiden sich für  
nationale Nachhaltigkeit.

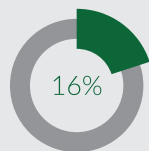
## ZUSAMMENSETZUNG STROMPREIS



ENERGIE



ENEGITRANSPORT



ABGABEN UND MWST

Der Strompreis setzt sich aus den Bestandteilen Energie (30%), Energietransport (54%), Abgaben und Mehrwertsteuer (16%) zusammen. Die Anteile beziehen sich auf einen Durchschnittsgewerbekunden<sup>1</sup> mit unserem Standardprodukt «Schweizer Wasser».

<sup>1</sup> Durchschnittsgewerbekunde: Gesamtverbrauch von 60'000 kWh pro Jahr, 300 kW Jahresleistung, Tagesenergieanteil 70%, Messung: Leistung.

## STROMPREISE

Gültig ab 01.10.2018 bis 30.09.2019

		TALWASSER	SCHWEIZER WASSER
		exkl. MWST inkl. MWST	exkl. MWST inkl. MWST
<b>ENERGIE</b>			
Tagesenergie H (07.00 - 21.00 Uhr)	Rp./kWh	<b>10.80</b> 11.63	<b>9.60</b> 10.34
Nachtennergie N (21.00 - 07.00 Uhr)	Rp./kWh	<b>7.70</b> 8.29	<b>6.50</b> 7.00
<b>ENERGIETRANSPORT (NETZNUTZUNG)</b>			
Messung Leistung NS (Leistung)	CHF/Monat	<b>34.00</b> 36.61	<b>34.00</b> 36.61
Messung Leistung NS (Lastgang)	CHF/Monat	<b>49.00</b> 52.77	<b>49.00</b> 52.77
Tagesenergie H (07.00 - 21.00 Uhr)	Rp./kWh	<b>8.90</b> 9.58	<b>8.90</b> 9.58
Nachtennergie N (21.00 - 07.00 Uhr)	Rp./kWh	<b>6.30</b> 6.78	<b>6.30</b> 6.78
Wirkleistung	CHF/kW und Monat	<b>9.90</b> 10.66	<b>9.90</b> 10.66
Allenfalls Blindenergie	Rp./kVarh	<b>5.90</b> 6.35	<b>5.90</b> 6.35
Systemdienstleistungen (SDL) bis 31.12.18	Rp./kWh	<b>0.32</b> 0.34	<b>0.32</b> 0.34
Systemdienstleistungen (SDL) ab 01.01.19	Rp./kWh	<b>0.24</b> 0.26	<b>0.24</b> 0.26
<b>ABGABEN</b>			
Gesetzliche Förderabgabe <sup>1</sup>	Rp./kWh	<b>2.30</b> 2.47	<b>2.30</b> 2.47
Abgabe an die Gemeinde	Rp./kWh	<b>0.40</b> 0.43	<b>0.40</b> 0.43

<sup>1</sup>Die gesetzliche Förderabgabe beinhaltet die Kostendeckende Einspeisevergütung KEV sowie die Bundesabgabe zum Schutz der Gewässer und Fische. Der Preissatz für die KEV wird vom Bundesamt für Energie BFE jährlich neu festgelegt.

Bei Fragen oder Unklarheiten zögern Sie bitte nicht uns zu kontaktieren. Gerne helfen wir Ihnen weiter.

Zusätzliche Informationen finden Sie auch unter [www.ewl.ch/energie](http://www.ewl.ch/energie)